

Villkor vid användning av offentlig plats - Tillfällig park 30-gata

**Villkorsbilaga TP 30-gata 2021,
gäller endast ihop med giltigt polistillstånd**

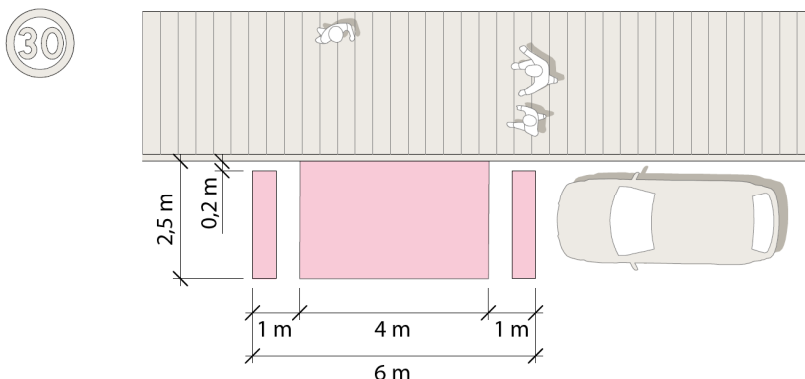
Tillfälliga parker är till för att öka utrymmet för vistelse i den offentliga miljön, genom att fördela om utrymmet på gatan. En tillfällig park ska alltid vara öppen för allmänheten.

Även uteserveringar kan placeras i parkeringsyta och utformas enligt dessa riktlinjer för tillfälliga parker, se även under rubrik *Uteservering*.

Har du frågor om villkoren? Kontakta ansvarig markupplåtare på trafikkontoret, namn och telefonnummer står på kommunens beslut om tillstyrkan.

Villkor

En tillfällig park består av en vistelseyta och två påkörningsskydd vid placering i parkeringsyta på 30-gata. Den upplåtta ytan räknas som den yta som tas upp av vistelseytan och påkörningsskydden tillsammans.

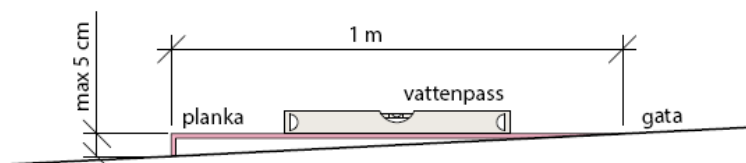


Val av plats

Tillfälliga parker är tillåtna på gator som har hastighetsbegränsningen 30 km/t.

Den yta på gatan som är avsedd för boende- eller besöksparkering får användas för tillfälliga parker men inte till exempel lastplatser eller parkeringsplatser för rörelsehindrade. Det måste alltid finnas kvar en fri körbanebredd på minst 3,5 meter. Samma avstånd från korsning som vid parkering gäller, 10 meter från korsande körbanas närmaste ytterkant.

Tillfälliga parker får bara placeras på gator med en maximal lutning på 5 procent eller 1:20. Man kan mäta lutningen genom att använda till exempel ett vattenpass och en bräda som pallas upp enligt skissen nedan.



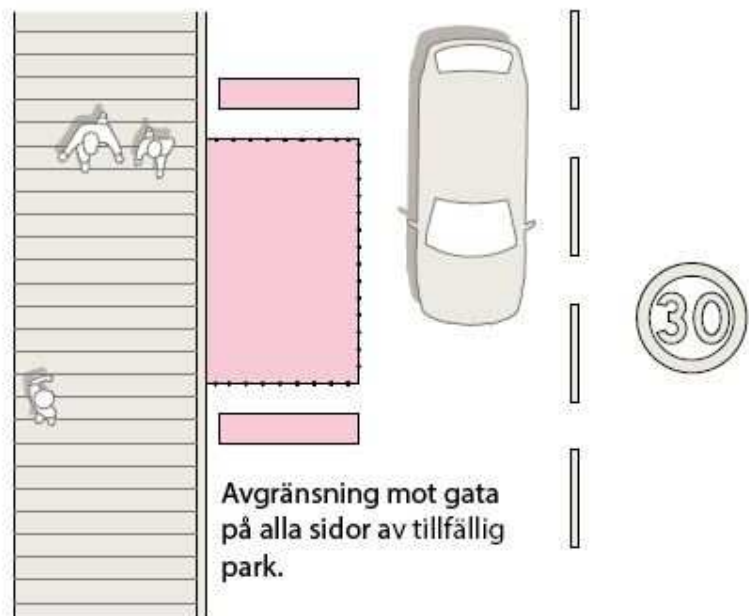
Den tillfälliga parken får inte placeras ovanpå gatubrunnar, eftersom dessa måste kunna öppnas vid behov.

Avgränsning

Det ska finnas en avgränsning på alla sidor av vistelseytan förutom mot gångbanan. Avgränsningen ska vara 0,8-1,0 meter hög och fast förankrad i golvet på vistelseytan.

Den maximala tillåtna höjden för golvet är 0,30 meter.

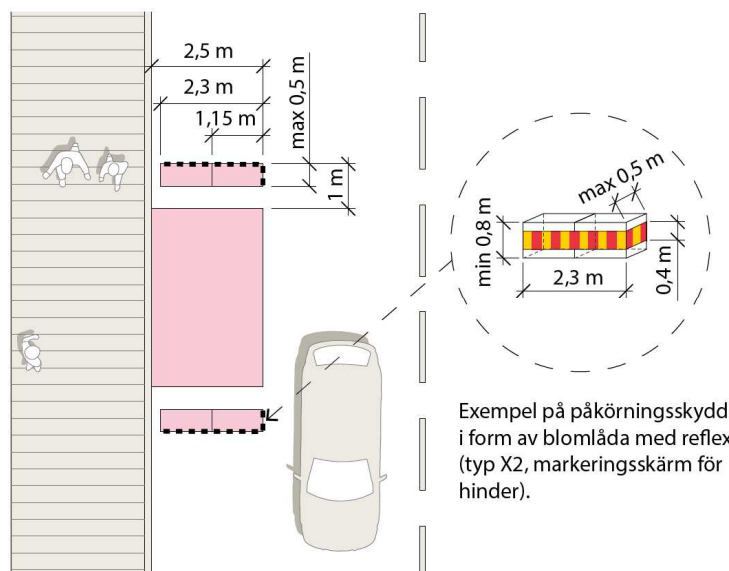
Den maximala tillåtna totala höjden för konstruktionen är 1,10 meter.



Det kan vara svårt att utforma en avgränsning. Dimensioner och proportioner är avgörande för om avgränsningen upplevs som vacker eller ful. Önskvärt är att använd enkla och rejäla material som trä, järn och metall och undvik en avgränsning som påminner om villastaket. Avgränsningen ska smälta in i stadsmiljön. Låt gärna vistelseytans avgränsning vara så öppen som möjligt och ha inte mer avgränsningar än vad som verkligen behövs. Vistelseytan ska inte upplevas som ett avskilt rum utan som en del av gatumiljön.

Påkörningsskydd

På ömse sidor om vistelseytan ska det finnas påkörningsskydd. Påkörningsskydden ska vara minst 80 cm höga och 20 cm smalare än den tillfälliga parken. Det största tillåtna måttet i djupled är 50 centimeter. Påkörningsskydden ska placeras 20 cm från kantstenen och ha reflexer för att vara synliga för fordonsförare. Det är viktigast att hörnen som vetter ut mot trafiken har tydliga reflexer. Påkörningsskydden kan till exempel vara markeringsskärmar av typen X2, men kan även vara till exempel en blomlåda. Mellan påkörningsskydden och vistelseytan ska det finnas en buffertzona på en meter. I detta mått får påkörningsskyddets mått i djupled, max 50 cm, räknas in.



Tillgänglighet

Personer med rullstol eller svårigheter att röra sig ska kunna använda den tillfälliga parken.

Vistelseytan ska vara upphöjd i samma nivå som gångbanan, så att det är enkelt att ta sig ut på ytan även om man använder rullstol. Det innebär att vistelseytan ska ha ett uppbyggt golv. Nivåskillnaden mellan golvet och gångbanan får inte vara större än 1 centimeter. Avståndet mellan kantstenen och golvet får inte heller vara större än 1 centimeter. För att garantera att det inte blir någon kant som är svår att ta sig över är det bra om övergången görs med till exempel en metallramp eller liknande, som gärna får vila löst på kantstenen.

En sammanhängande sträcka på minst 1,80 meter av vistelseytan ska vara öppen mot gångbanan för in- och utpassage. Det får inte finnas några hinder, till exempel stolpar i gångbanan, som begränsar det fria måttet. Det ska finnas sittplatser på vistelseytan, som ska kunna användas av alla.

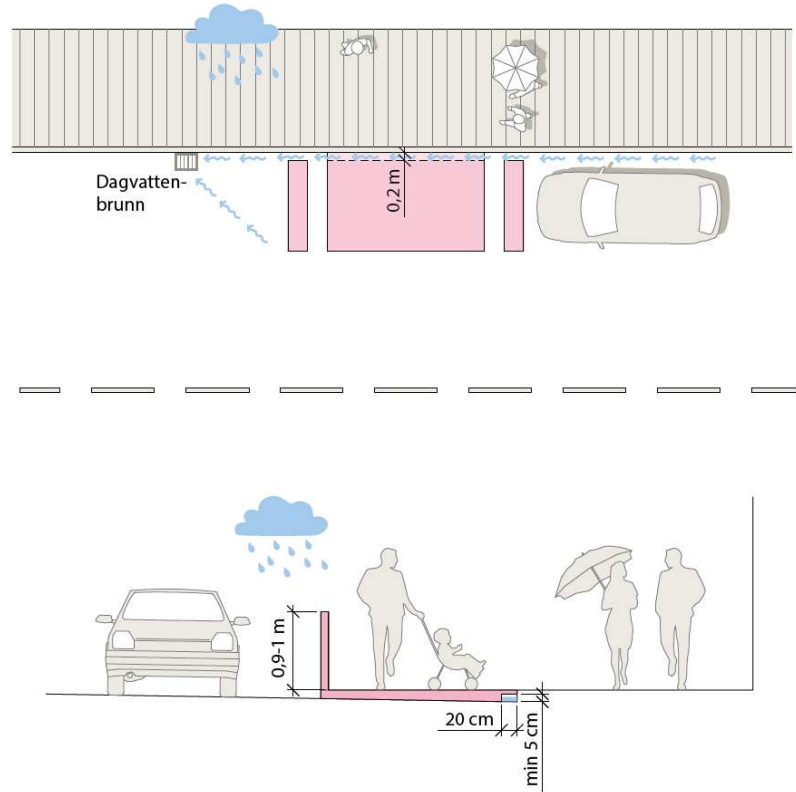
Gatan måste kunna hållas ren och snygg

Den tillfälliga parken ska städas och hållas snygg av tillståndshavaren. Även de ytor som inte kan nås av maskiner på grund av den tillfälliga parken ska städas av tillståndshavaren.

Tillståndshavaren ansvarar för att avlägsna olovlig affischering och reklam samt för klottersanering av upplåtelsen.

Vatten måste kunna rinna längs med kantstenen under golvet. Det betyder att golvkonstruktionen måste vara utformad så att de 20

centimeter som är närmast kantstenen inte har några balkar eller stöd som hindrar vattnet. Det ska gå att städa under vistelseytans golv. Tillståndshavaren ska hålla rent under golvet.



Utformning

Vistelseytan ska vara med och bidra till ett ökat stadsliv och trivsammare miljöer. Den ska ha en attraktiv utformning och vara byggd av hållbara material. Titta gärna på hur gaturummet är utformat och försök sedan att anpassa vistelseytan till detta.

Vistelseytan ska inte dominera gaturummet utan upplevas som en del av det.

Den tillfälliga parken ska ha en skylt som berättar att den är öppen för allmänheten. Skylten ska placeras så att den är väl synlig och läsbar.

Förslag på text till skylten för tillfälliga parker: ”Det här är en tillfällig park som är öppen för allmänheten. Varsågod och sitt!”

Möbler på vistelseytan på en tillfällig park måste sitta fast i golvet. Ingenting får sticka ut utanför vistelseytan. Hela den upplåtta ytan ska hållas snygg och städad av tillståndshavaren.

Om den tillfälliga parken hör till en verksamhet som genererar sopor, så ska det finnas en papperskorg på vistelseytan, som ska tömmas av tillståndshavaren.

Det får gärna finnas växter. Tillståndshavaren är ansvarig för att sköta växterna så att de är välmående.

Byggande

När den tillfälliga parken ska byggas är det önskvärt att arbetet påbörjas under gatans servicenatt eller -dag. Det första som ska ställas ut på den upplåtta ytan är påkörningsskydden. Under byggtiden får materialet till den tillfälliga parken enbart finnas inom den upplåtta ytan, inte på körbana eller gångytor. Ett tips är att montera ihop den tillfälliga parken på annan plats och sedan lyfta den på plats i mer eller mindre färdigt skick, för att förkorta byggtiden och minska riskerna.

Uteservering

Konstruktionen för tillfällig park som beskrivs ovan gäller för uteserveringar i parkeringsplats på 30-gata. För uteservering i parkeringsplats gäller även:

- Villkorsbilagan för uteserveringar tillsammans med denna villkorsbilaga.
- Uteserveringen behöver inte ha fast möblemang eller skylt med information.
- Uteserveringens öppning mot trottoar ska minst vara 90 cm.
- Lastplats kan, i de fall det är möjligt, flyttas. För flytt av lastplats krävs en godkänd tillfällig lokal trafikföreskrift (LTF). Ansökan om LTF samt frågor gällande detta skickas till taplaner.tk@stockholm.se.

Återställning

Då upplåtelse upphör ska platsen städas och återställas i ursprungligt skick. Stockholms stad kan komma att kontrollera detta genom besiktning.

Om villkoren inte följs

Tillståndsbevis och stadens villkor ska finnas på plats. Om villkoren inte följs kan verksamheten polisanmälas. Polisen kan återta tillståndet och du kan bli skyldig att betala böter.

Enligt ordningslagen 3 kap 18§ kan polisen återkalla tillstånd om det är av särskild vikt för staden.

Upplysningar

Tillståndshavaren är ersättningsskyldig

Staden påtar sig inga kostnader i samband med upplåtelsen. Tillståndshavaren är ersättningsskyldig enligt skadeståndslagen för skador på mark och egendom eller som drabbar tredje man och som vållas uppsåtligen eller av vårdslöshet.

Avgiften kan ändras

Observera att avgiften kan komma att ändras om stadens villkor för upplåtelsen inte efterlevs eller om syftet med upplåtelsen förändras under tillståndstiden.

Förlängning

Upplåtelsen gäller för den tid som anges i ditt polistillstånd. Givet tillstånd medför inte automatisk rätt till förlängning. Ansökan om förlängning av upplåtelse ska ske i god tid innan tillståndsperioden löper ut och ska skickas till Polismyndigheten.

Förändring av polistillståndet

Förändring av yta eller tillståndstid kräver nytt polistillstånd. Ansökan görs till Polismyndigheten.

Återkallande av polistillståndet

Om du ska ta bort din verksamhet ska polistillståndet återkallas. Detta görs till polisen tillsammans med tillståndshavarens organisationsnummer och polistillståndets diarienummer. Trafikkontoret debiterar enligt utfärdade polistillstånd, även ytor som inte används. Tidigast från och med det datum återkallelsen inkommer till polisen avslutas debiteringen.

Ditt tillstånd är personligt

Tillståndsbeviset samt uppgifter om ansvarig anordnare ska alltid finnas på plats och kunna visas upp. Om dina eller ansvarig anordnares kontaktuppgifter ändras ska detta meddelas polisen omgående. Utarrendering och andrahandsuthyrning medges inte.

Du kan behöva ta bort verksamheten

Staden och dess ledningsdragande bolag har rätt att komma åt marken där du har ditt polistillstånd för att utföra arbeten. Du måste då ta bort allting från marken. Tillståndshavaren ansvarar för att meddela trafikkontorets ansvariga markupplåtare när allt tagits bort, och om möjligt, kan ställas ut igen. Anmälan om att Stockholms stad behöver disponera ytan görs direkt till dig i så god

tid som möjligt. Staden påtar sig inga kostnader i samband med detta och är heller inte skyldig att anvisa annan plats för verksamheten.

Bygglov

Du kan behöva ansöka om bygglov för etableringen. Ansökningar om bygglov görs hos stadsbyggnadskontoret, för mer information: www.stockholm.se/bygglov

Har du frågor om bygglov kan du maila till stadsbyggnadsexpeditionen@stockholm.se

Gasol, ljuslyktor och marschaller

Vill du ha gasolvärmare ska du ha tillstånd från brandförsvaret. Levande ljus/ljuslyktor får endast placeras på uteserveringens bord. Marschaller eller ljuslyktor får inte placeras i övrigt på/runt uteserveringen.

Övriga tillstånd och lagar

Du kan behöva andra tillstånd för verksamheten. Det är ditt ansvar att se till att alla tillstånd som kan behövas finns och kan uppvisas på plats samt att följa tillämplig lagstiftning gällande verksamheten.

Kontakter

Polisen i Stockholms län

E-post: registrator.stockholm@polisen.se

Telefon: förvaltningsrätt 3 – växelnummer, 114 14.