

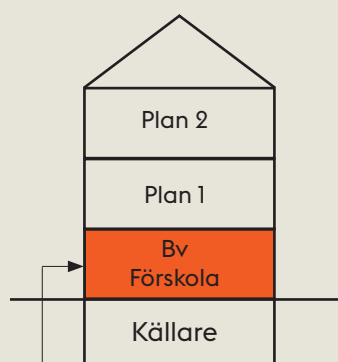
Exempel på hur ni ska redovisa var mätningar utförts

När mätresultaten är analyserade av laboratoriet ska ni redovisa kopior på mätprotokollen till miljöförvaltningen. Ni behöver även redovisa planritningar över era lokaler. Detta för att vi ska kunna granska att radonmätningar har utförts i rätt lokaler.

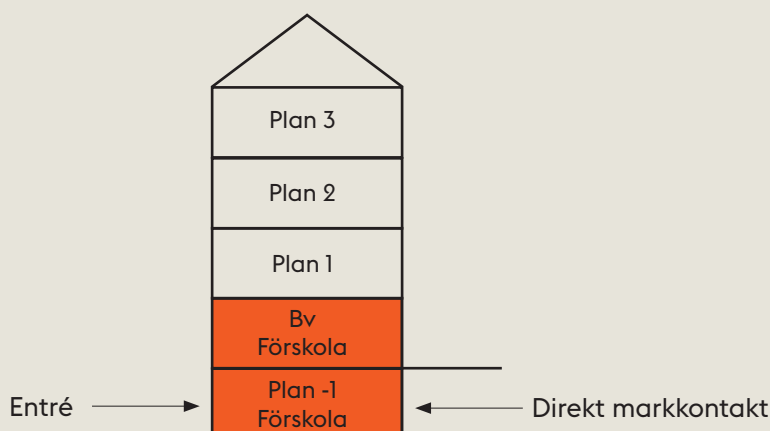
Instruktioner för att redovisa mätningarna rätt.

- Gör en skiss över huskroppen om er verksamhet har lokaler i flerbostadshus eller delar byggnad med någon annan verksamhet som till exempel en skola.
 - På skissen ska alla våningsplan i huskroppen finnas med och det ska tydligt framgå på vilka våningsplan verksamheten finns.
 - Var också noggrann med att redovisa om lokaler har direkt markkontakt, det vill säga ingen källare.

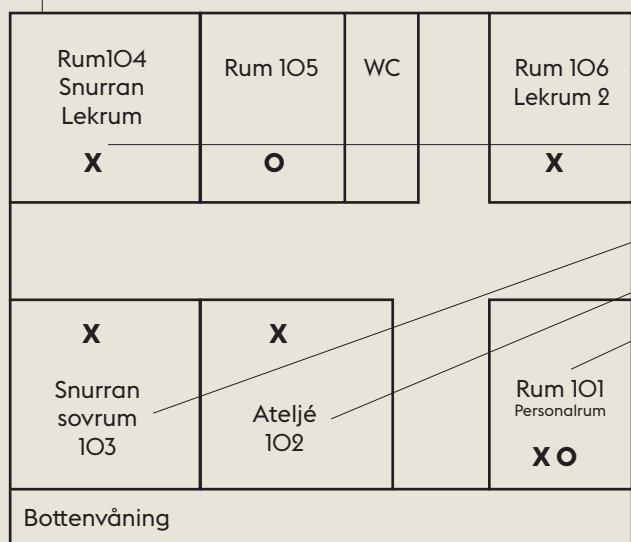
Lokaler i skolbyggnad



Lokaler i flerbostadshus



- För varje våningsplan, där barn vistas, ska ni visa följande:
 - På planritningen ska det framgå vilket våningsplan som avses t.ex. bottenvåning (se exemplet nedan).
 - Markera med ett kryss (X) i vilka rum mätningarna har utförts. Markera med en ring (O) vilka rum som inte används av barn.
 - Rumsbeteckningarna på planritningen ska vara väl synliga och överensstämja med rumsangivelser på mätrapporterna. Kontrollera även att rätt våningsplan är redovisat på mätrapporten. (Det går även bra att använda utrymningsplan om planritning saknas.)



| Filnr | Rumstyp | Plan |
|---------|----------------|------|
| 1286124 | LEKRUM 2 | 0 |
| 1286125 | LEKRUM 2 | 0 |
| 1286128 | SNURRAN LEKRUM | 0 |
| 1286129 | SNURRAN SOVRUM | 0 |
| 1286166 | ATELJÉ | 0 |
| 1286167 | PERSONALRUM | 0 |

Anmärkningsar:
 Årsmedelvärde anges ej, otillräckligt antal filmer utan anm.
 Anm. 3, mätning inte utförd i bostadsrum (filmen ej med i)

Årsmedelvärde
 Radonqashalt